

МІНІСТЕРСТВО ОСВІТИ І НАУКИ УКРАЇНИ
Український державний університет науки і технологій
Наукова бібліотека

Реєстрація авторських профілів науковців в мережі ResearchGate

Інструкція для науково-педагогічних працівників,
науковців і студентів УДУНТ

Упорядник:
Романко В. М.

Дніпро
2024

ResearchGate

ResearchGate - це соціальна мережа для науковців та дослідників, де вони можуть публікувати свої наукові статті, обговорювати дослідження та спілкуватися з колегами.

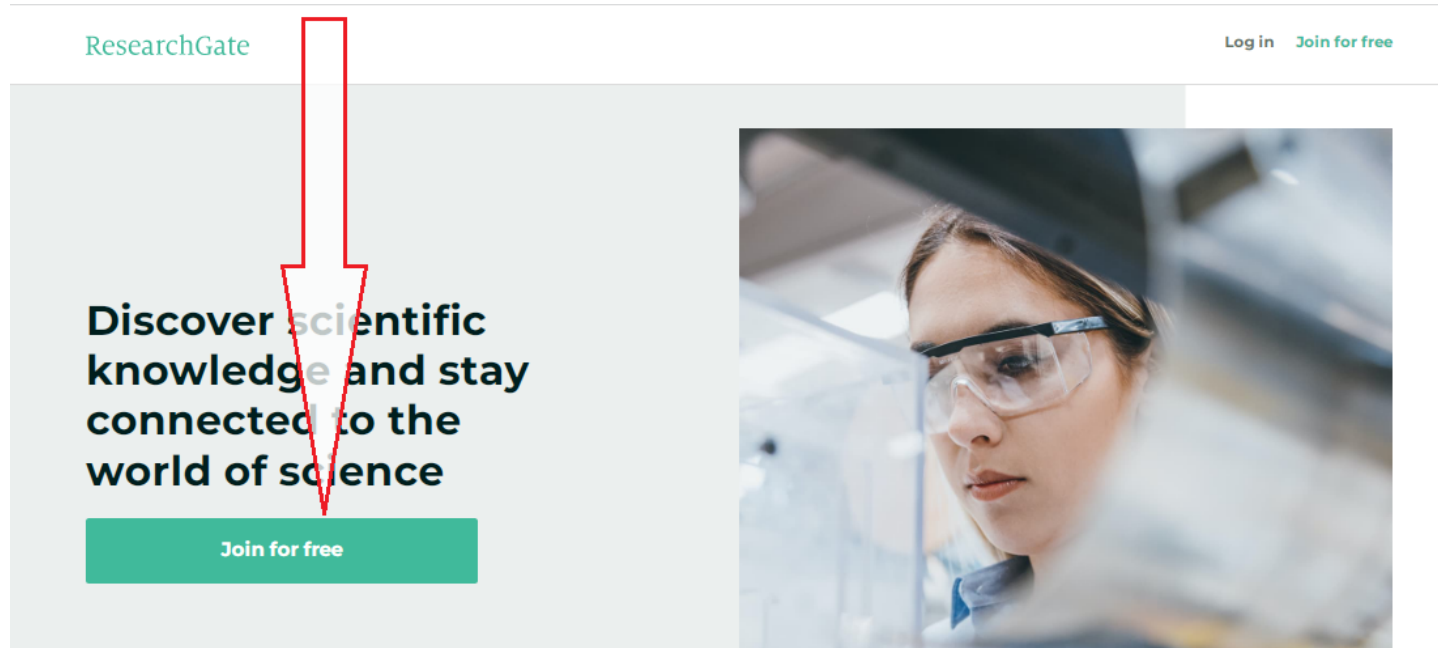
Ключові аспекти та функції ResearchGate:

Профіль науковця:	Користувачі створюють свої особисті профілі, де вказують свої наукові інтереси, публікації, освіту та інші важливі дані
Публікації та дослідження:	Науковці можуть публікувати свої статті, дисертації, презентації та інші матеріали. Це дозволяє їм представляти свої дослідження широкій громадськості та знаходити співавторів чи колег для співпраці
Співпраця та мережевий ефект:	ResearchGate сприяє взаємодії та співпраці між науковцями, що може призвести до нових ідей, проектів та публікацій
Обговорення та коментарі:	Користувачі можуть обговорювати та коментувати наукові роботи, ділитися своїми думками та дослідженнями з іншими членами громади.
Мережевість та стеження:	Користувачі можуть стежити за роботами інших науковців, отримувати сповіщення про нові публікації та тримати руку на пульсі подій у своїй галузі
Оцінка впливу:	ResearchGate надає індикатори впливу для науковців, такі як індекс цитування та інші метрики, які допомагають визначити значення їхніх досліджень в галузі
Пошукові можливості:	Платформа має функції пошуку для знаходження наукових статей, авторів, конференцій та іншої інформації
Організаційні профілі:	Крім індивідуальних науковців, ResearchGate дозволяє створювати профілі для наукових організацій та установ
Робота з даними:	ResearchGate надає інструменти для аналізу та візуалізації даних, що допомагає науковцям в роботі з великим обсягом інформації

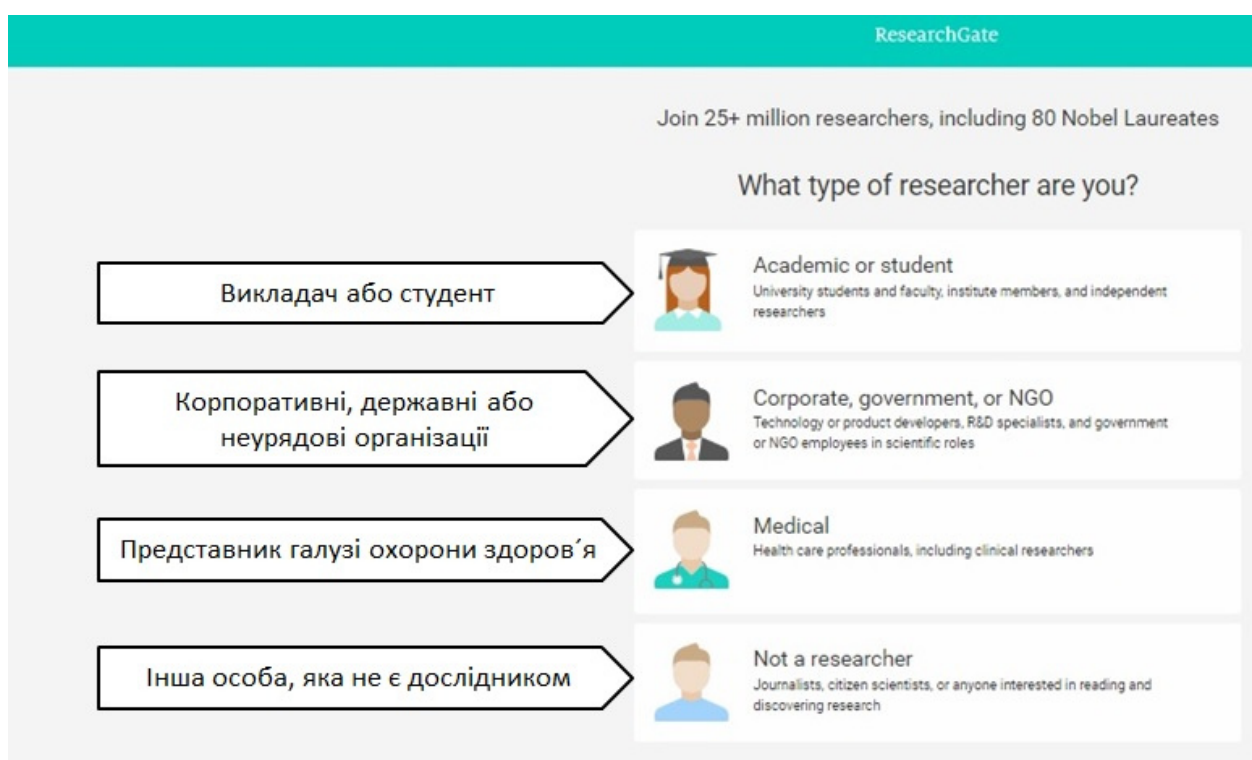
Реєстрація

Процес реєстрації в ResearchGate досить простий і займає всього кілька кроків.

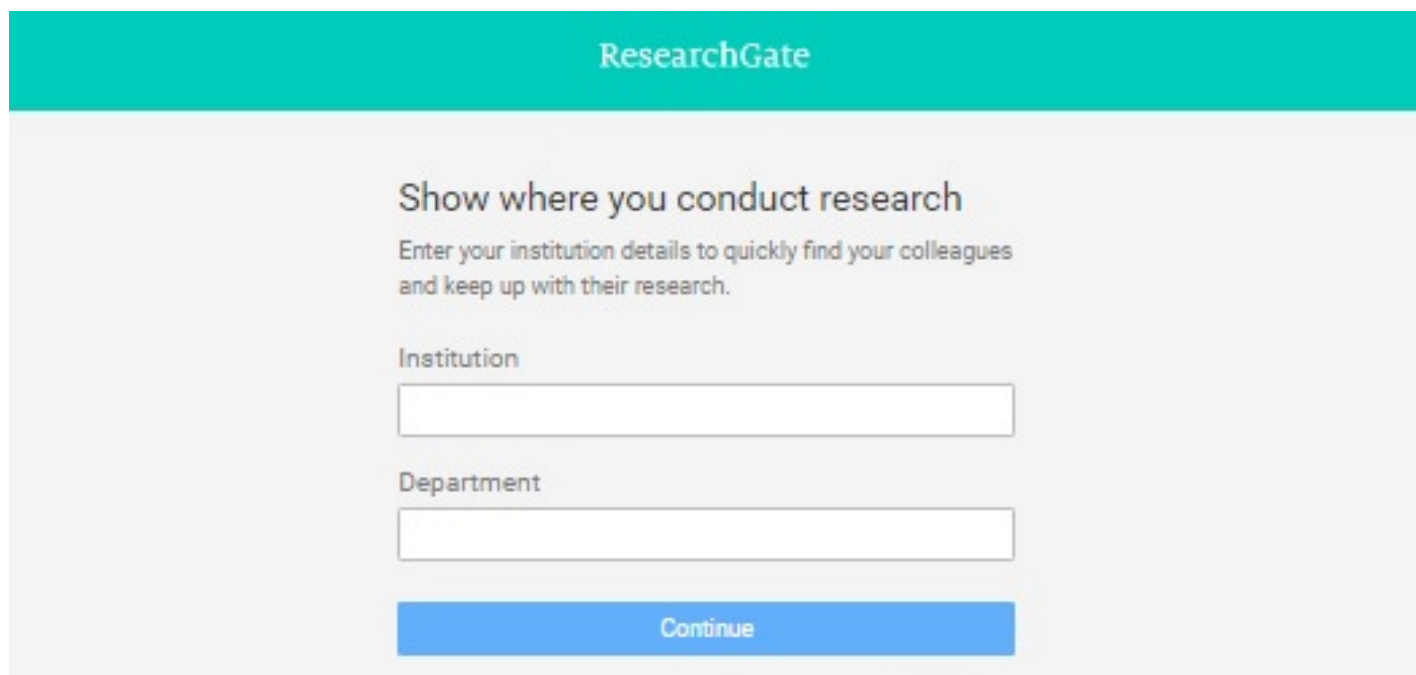
Крок 1. Відкрийте веб-сайт ResearchGate за посиланням: <https://www.researchgate.net/> та оберіть кнопку *Join for free* (Зареєструйтесь безкоштовно).



Крок 2. Оберіть тип облікового запису: "Academic or student", "Corporate, government, or NGO" чи інший варіант. Оберіть той, який найкраще відповідає вашому статусу.



Крок 3. Заповніть відповідні поля: *Institution* (Установа), до якої ви афілійовані та *Department* (Відділ, факультет, кафедра).



ResearchGate

Show where you conduct research

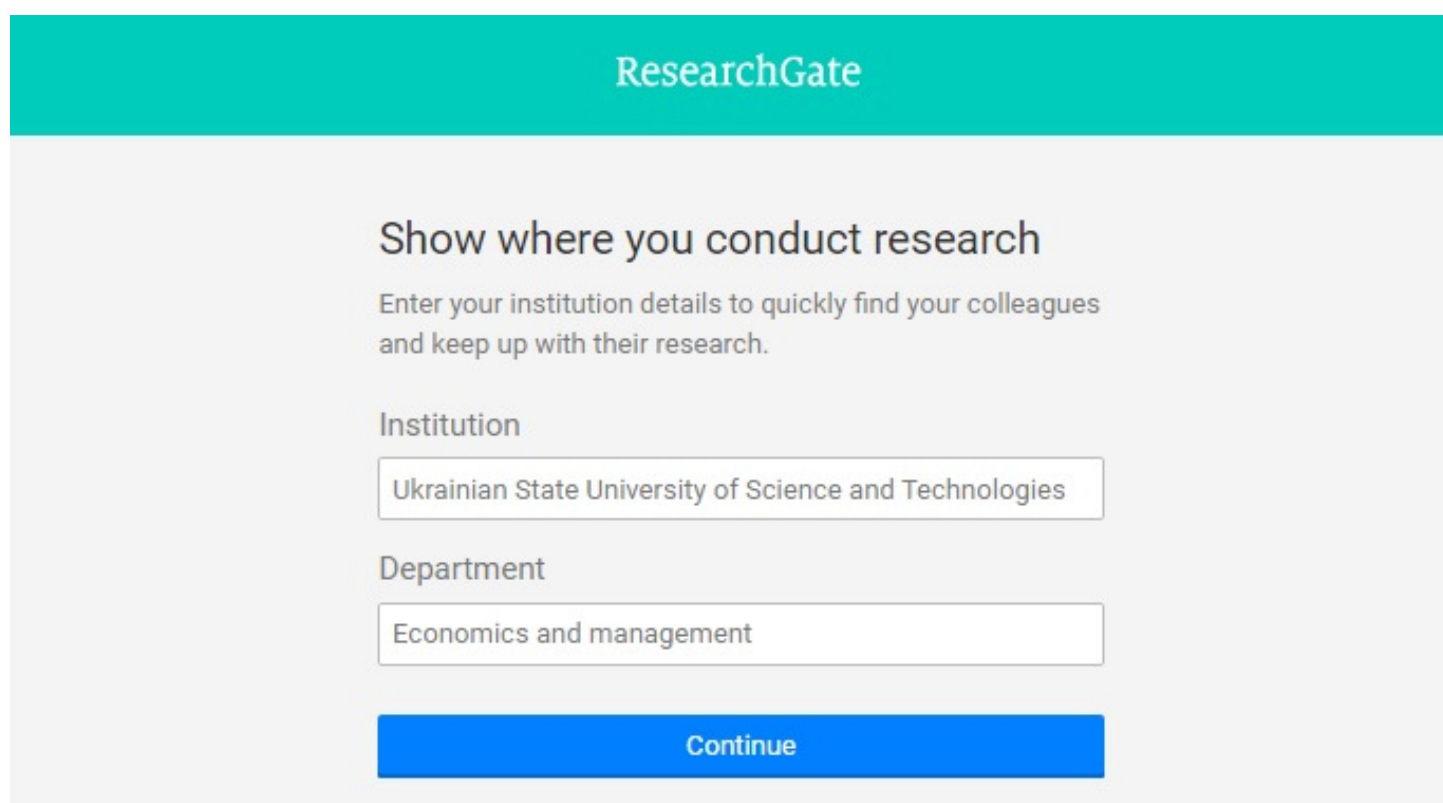
Enter your institution details to quickly find your colleagues and keep up with their research.

Institution

Department

Continue

Наприклад: назва установи “Ukrainian State University of Science and Technologies” та кафедра “Economics and management”



ResearchGate

Show where you conduct research

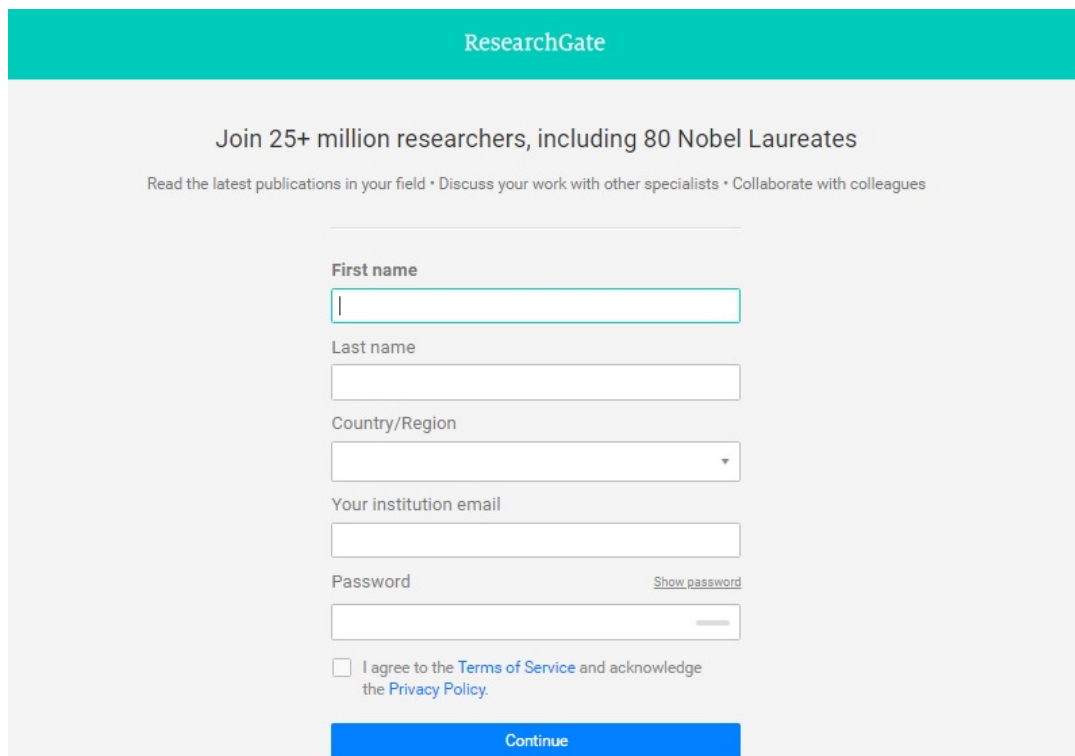
Enter your institution details to quickly find your colleagues and keep up with their research.

Institution

Department

Continue

Крок 4. Заповніть реєстраційну форму: введіть персональні дані англійською мовою, свою електронну адресу Українського державного університету науки і технологій (**@ust.edu.ua.), придумайте пароль вкажіть країну. Обов'язково натисніть галочку, що ви погоджуєтесь з Умовами надання послуг і погоджуєтесь з Політикою конфіденційності (I agree to the Terms of Service and acknowledge the Privacy Policy).



ResearchGate

Join 25+ million researchers, including 80 Nobel Laureates

Read the latest publications in your field • Discuss your work with other specialists • Collaborate with colleagues

First name

Last name

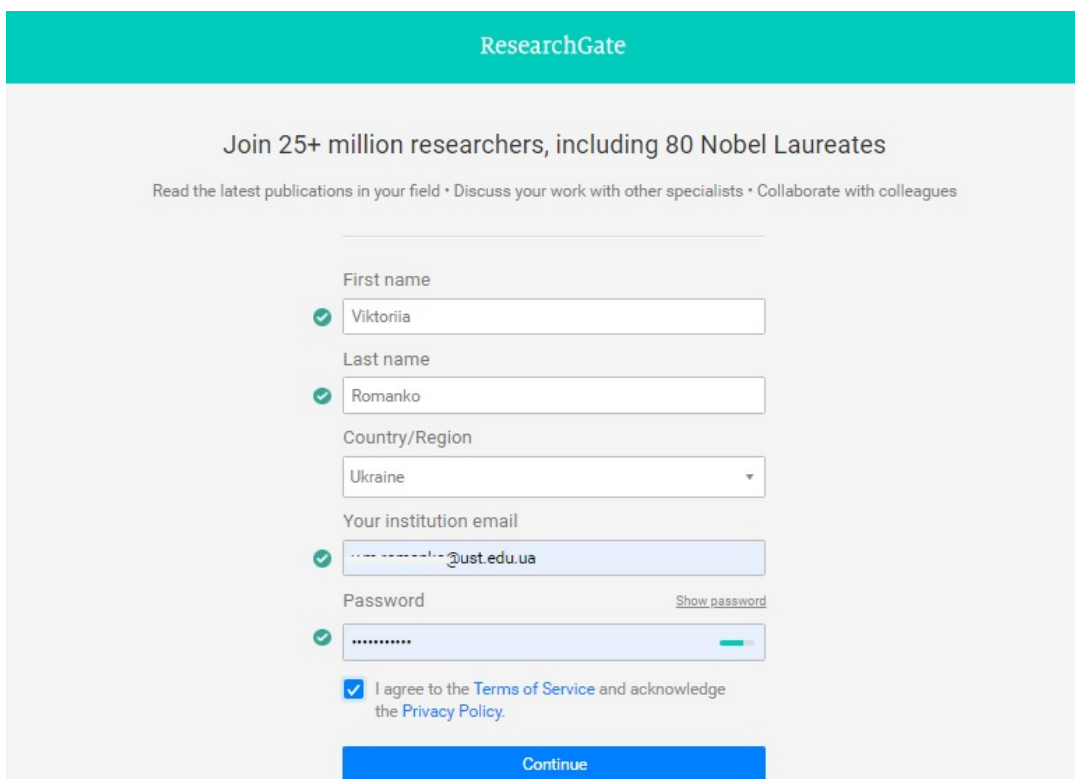
Country/Region

Your institution email

Password [Show password](#)

I agree to the [Terms of Service](#) and acknowledge the [Privacy Policy](#).

Continue



ResearchGate

Join 25+ million researchers, including 80 Nobel Laureates

Read the latest publications in your field • Discuss your work with other specialists • Collaborate with colleagues

First name

✓ Viktoria

Last name

✓ Romanko

Country/Region

Ukraine

Your institution email

✓@ust.edu.ua

Password [Show password](#)

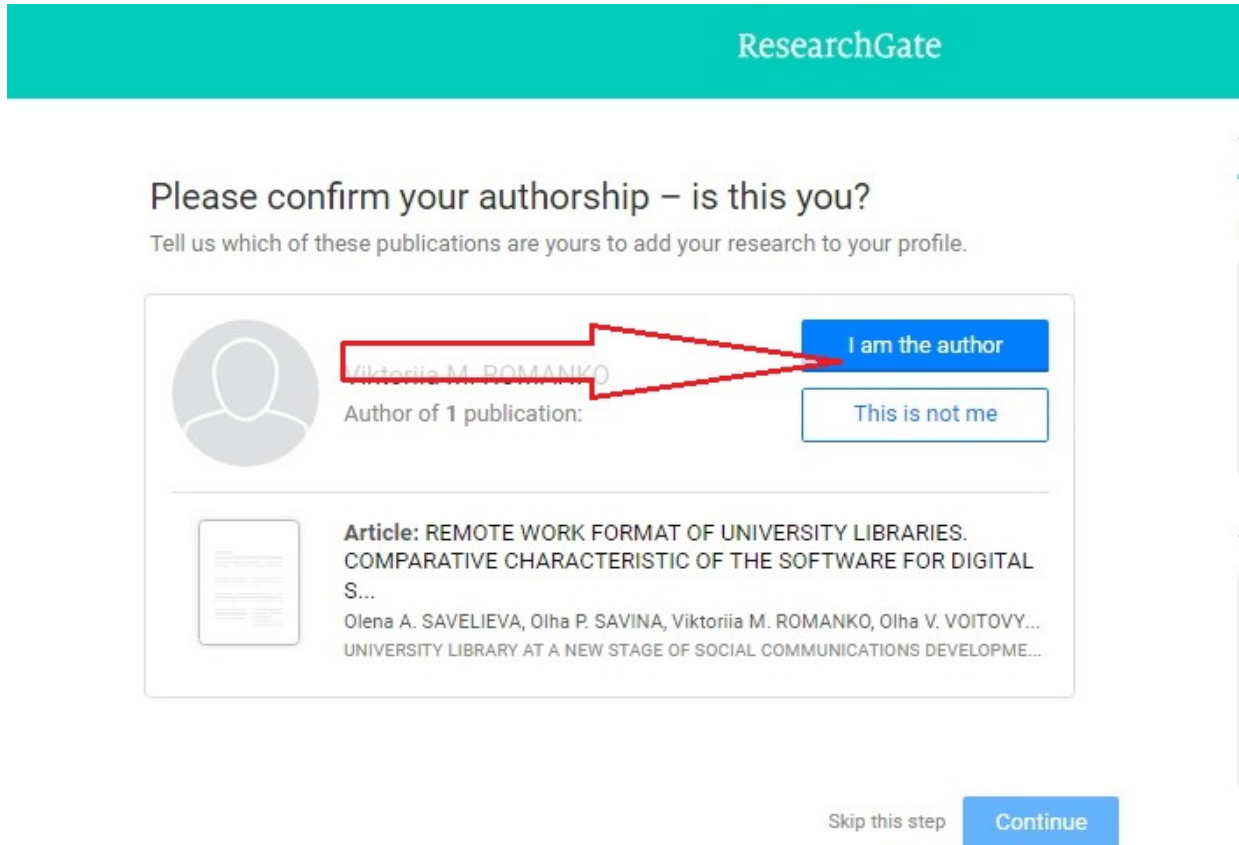
✓

I agree to the [Terms of Service](#) and acknowledge the [Privacy Policy](#).

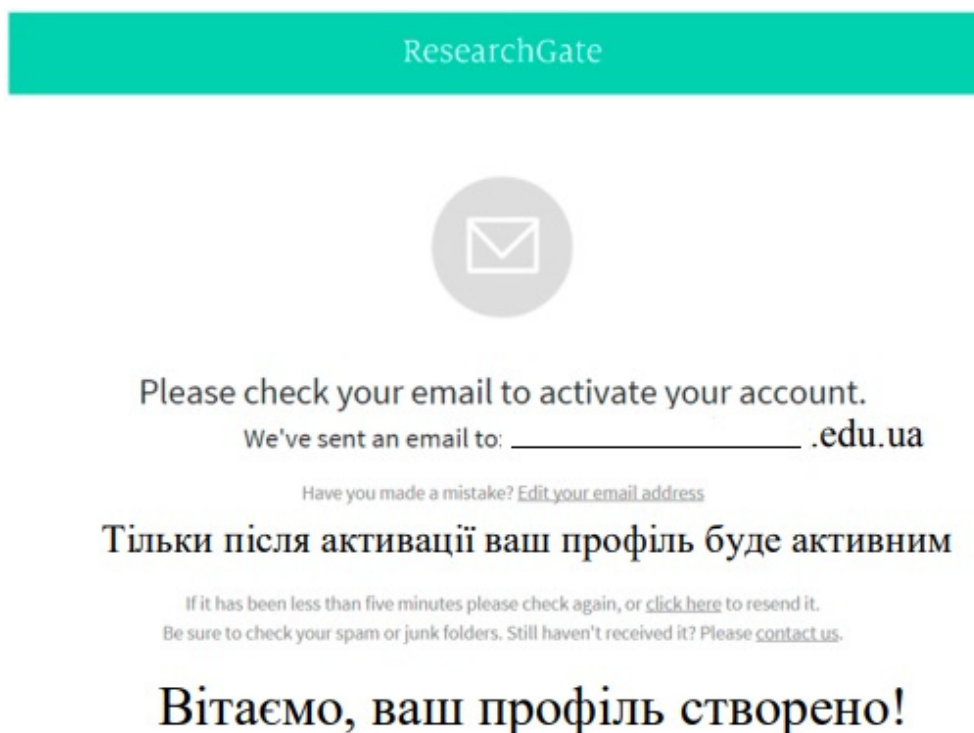
Continue

Примітка: Для того, щоб дізнатися чи отримати корпоративний e-mail Українського державного університету науки і технологій, необхідно звернутися до центру Веб-менеджменту. Якщо у вас немає можливості отримати окрему поштову скриньку на домені закладу, ви можете звернутися з проханням активувати свій акаунт безпосередньо. Для цього потрібно перейти в **Help Center** і ознайомитися з інформацією в розділі **My email address is not recognized. Can I still sign up?**

Крок 5. Після введення даних вам можуть запропонувати підтвердити авторство публікацій, які вже є у системі. Підтвердіть статті та інші публікації зі списку, що автоматично надасть ResearchGate, натиснувши кнопку *I am the author*.



Крок 6. Активація профілю: після реєстрації вам буде відправлено електронний лист з посиланням для підтвердження вашої електронної адреси. Необхідно зайти на пошту, перейти за посиланням, і профіль буде активовано.



Крок 7. Завершіть створення облікового запису: після підтвердження електронної адреси вам може бути запропоновано додатково заповнити свій профіль, додати фотографію, наукову ступінь, вказати веб-сайт та іншу інформацію про себе. Це допоможе збільшити видимість вашого профілю в науковому співтоваристві.



Viktoriia Romanko



Edit

Редагування

Degree · Position · Institution

Ступінь, Посада, Установа

Dnipro, Ukraine | Website

Веб-сайт

Current activity

Актуальна діяльність

профіль

дослідження

статистика

слідую

збережений список

Profile

Research (4)

Stats

Following

Saved list

Тепер ви зареєструвалися на ResearchGate і можете користуватися всіма функціями платформи, включаючи публікацію своїх наукових матеріалів, спілкування з іншими науковцями та взаємодію в науковій спільноті.

СПИСОК ВИКОРИСТАНИХ ДЖЕРЕЛ

1. Що надає ResearchGate? URL: <https://nim.media/articles/yak-sotsialna-merezha-researchgate-dopomagaye-vchenim-dilitisya-svoyimi-stattyami>
2. Як зареєструватися на ResearchGate і додати своє дослідження. URL: https://www.youtube.com/watch?v=0_hrZTsBzus&list=PL7xlaPb8vE1JtBajkWdysRfVO1Lvhw5S3&index=3
3. ResearchGate. URL: <https://www.researchgate.net/>
4. ResearchGate. Додавання статті в профіль науковця URL: <https://youtu.be/VDjsmi44dmc?si=Nu2DWtcsOm8pvLac>

ResearchGate може бути корисним інструментом для збільшення видимості вашої наукової роботи, спілкування з колегами та знаходження нових можливостей співпраці.